

# LA CULTURE DES ARBRES DE NOËL | SAISON 2022

## AU QUÉBEC

En 2023, on compte 272 entreprises productrices d'arbres de Noël enregistrées au ministère de l'Agriculture, des Pêcheries et de l'Alimentation (MAPAQ). Ces entreprises exploitent un total de 9 437 hectares. Les régions de l'Estrie et de la Chaudière-Appalaches mettent à profit une superficie de 8 501 hectares, ce qui représente 90 % de la superficie totale consacrée aux arbres de Noël au Québec.

### NOMBRE D'ENTREPRISES ET SUPERFICIE CULTIVÉE PAR RÉGION

RÉGION ADMINISTRATIVE	NOMBRE D'EXPLOITATIONS AGRICOLES	SUPERFICIE EXPLOITÉE (HA)
Estrie	133	6 210
Chaudière-Appalaches	45	2 291
Montérégie	34	209
Centre-du-Québec	19	406
Laurentides	13	37
Lanaudière	10	48
Bas-Saint-Laurent	6	81
Capitale-Nationale	6	37
Outaouais	5	15
Mauricie	4	68
Gaspésie-Îles-de-la-Madeleine	3	11
Autres	6	24
Total de la province	272*	9 437

Source : MAPAQ, Fiche d'enregistrement des exploitations agricoles, juin 2023.

\* Certains exploitants cultivent dans plusieurs régions. Il s'agit d'un dénombrement d'exploitants distincts. Par conséquent, les exploitants cultivant dans plus d'une région sont inclus une seule fois dans le total provincial.

## PRIX

Il n'existe pas de statistiques sur le nombre d'arbres vendus sur les marchés québécois et interprovincial.

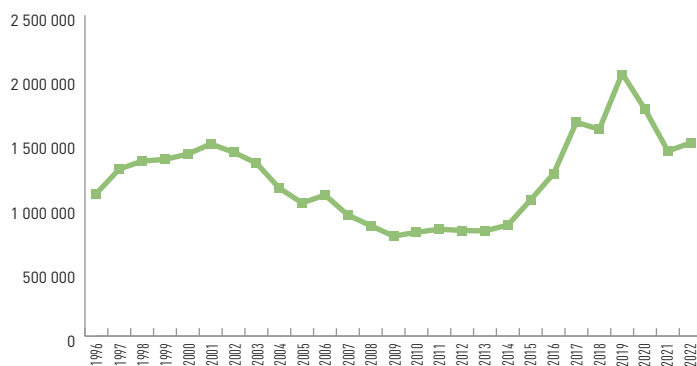
En 2022, la valeur unitaire des arbres exportés du Québec a continué sa progression, atteignant 43,90 \$, une petite augmentation de 0,5 % comparativement à 2021.

## EXPORTATIONS QUÉBÉCOISES

En 2022, les producteurs québécois ont exporté 1,5 million d'arbres, ce qui représente une hausse de 4 % par rapport à 2021. La demande reste forte et relativement stable depuis trois ans. Soulignons qu'en 2022 :

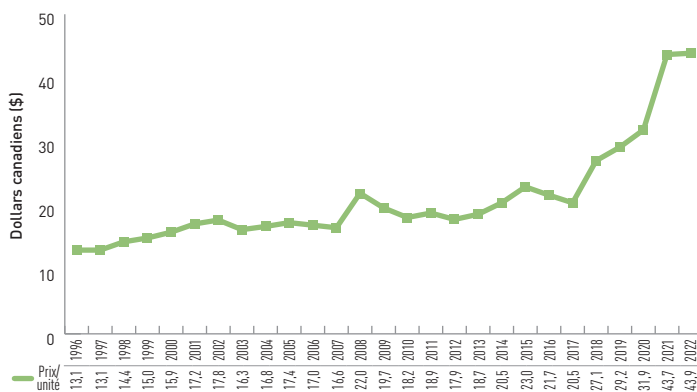
- 63 % du volume canadien d'arbres de Noël exportés provient du Québec;
- 97 % des arbres exportés du Québec se retrouvent aux États-Unis, principalement dans les États de New York, du Massachusetts et du New Jersey. Les arbres du Québec décorent également les maisons du Panama, de Curaçao, d'Aruba, du Venezuela et de la Barbade.

### ÉVOLUTION DU NOMBRE D'ARBRES QUÉBÉCOIS EXPORTÉS DE 1996 À 2022



Source : Global Trade Tracker; compilation du MAPAQ.

### ÉVOLUTION DU PRIX D'UN ARBRE QUÉBÉCOIS EXPORTÉ DE 1996 À 2022



Source : Global Trade Tracker; compilation du MAPAQ.

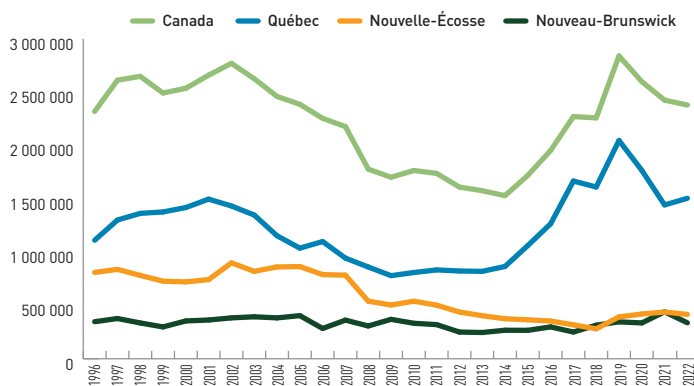
# AU CANADA

Les trois principales provinces productrices d'arbres de Noël au Canada sont le Québec, le Nouveau-Brunswick et la Nouvelle-Écosse. En 2021, le Canada regroupait 1 364 exploitations agricoles qui cultivaient des arbres de Noël sur une superficie totale de 20 559 hectares. En 2019, la valeur des recettes agricoles tirées de la production d'arbres de Noël au Canada était de 74 millions de dollars.

## EXPORTATIONS | BILAN DE L'ANNÉE 2022

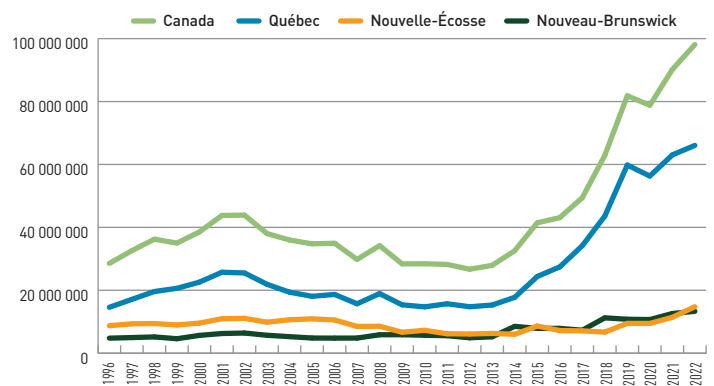
- Nombre d'arbres de Noël qui ont été exportés par le Québec : **1 504 736**
- Nombre total d'arbres de Noël qui ont été exportés par le Canada : **2 379 324**
- Valeur des arbres de Noël qui ont été exportés par le Québec : **66 millions de dollars**
- Valeur totale des arbres de Noël qui ont été exportés par le Canada : **98,1 millions de dollars**

### ÉVOLUTION DU NOMBRE D'ARBRES DE NOËL EXPORTÉS DU CANADA DE 1996 À 2022



Source : Global Trade Tracker; compilation du MAPAQ.

### ÉVOLUTION DE LA VALEUR DE L'EXPORTATION DES ARBRES DE NOËL DU CANADA DE 1996 À 2022



Source : Global Trade Tracker; compilation du MAPAQ.

## RÉFÉRENCES

[Horticulture ornementale : culture en serre, pépinières, gazonnières et culture d'arbres de Noël | Gouvernement du Québec \[quebec.ca\]](#)

[Mon beau sapin, roi des forêts | Statistique Canada \(statcan.gc.ca\) \[2022\]](#)

[Noël... en chiffres \[statcan.gc.ca\] \[2018\]](#)